



European Certification &
Qualification Association

European Certification and Qualification Association

Piaristengasse 1, A-3500 Krems , Austria

Tel.: +43 (0)316 815910

Fax.: +43 316 815912

www.ecqa.org

info@ecqa.org

Przewodnik egzaminacyjny ECQA

Wersja: Zatwierdzona (2010)

Autor(-rzy):

Mgr inż. Damjan Ekert, ISCN Ltd.

Dr. Richard Messnarz, ISCN Ltd.

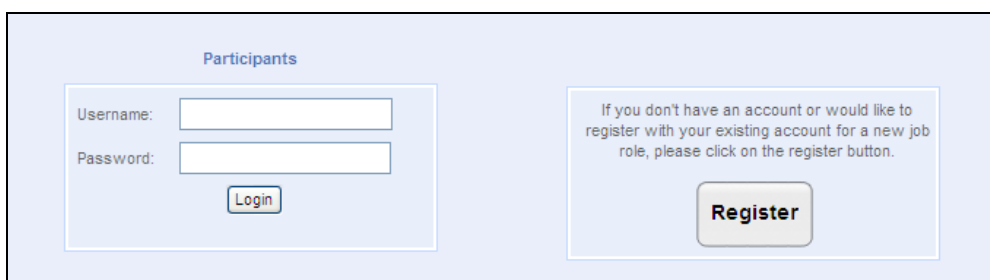
Graz, grudzień 2010

Registration Number (ZVR): 776767056, VAT ID: 189/7844, TurnoverTax ID: ATU65050268
Volksbank Krems, account no: 32367180000, BLZ: 41210, IBAN: AT924121032367180000, BIC: VBOEATWWKRE



Przeprowadzenie Egzaminu

1. Przejdź do: www.ecqa.org
2. Wybierz **Certification and Examination – Exam Registration** z lewego menu.
3. Jeśli wcześniej się zarejestrowałeś, wystarczy tylko zalogować się jako Uczestnik i przejść do punktu nr 8.
4. Jeśli nie posiadasz jeszcze konta, prosimy kliknąć na **Register/Zarejestruj**.



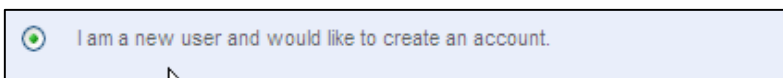
5. Najpierw należy wybrać profesję zawodową, na którą chciałbyś się zapisać (na przykład Manager ds. Innowacji) i kliknąć **Next/Dalej**



6. Wybierz instytucję egzaminacyjną (na przykład ISQI) i kliknij **Next/Dalej**.



7. Wybierz opcję „*I am a new user and would like to create an account*” („*Jestem nowym użytkownikiem i chciałbym założyć konto*”).



8. ...aby zdobyć formularz rejestracji. Prosimy wypełnić formularz w całości i kliknąć **Finish/Koniec**. Zostaną Państwo przekierowani do Systemu Egzaminacyjnego ECQA.

WAŻNE: Prosimy upewnić się, czy wprowadzone dane są poprawne, ponieważ będą one wykorzystywane do dalszego kontaktu z Państwem. Nazwisko i imię (w rubryce “Dane do kontaktu”) pojawią się na certyfikacie.



Register for an account

Please choose one of the following options:

I have registered to the system before and have a username and password.

I am a new user and would like to create an account.

Account Information

Username

Password

Retype Password

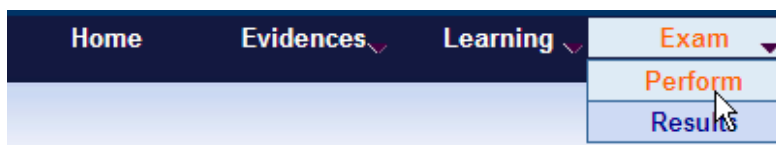
Company Information

Company

Address

Telephone

9. Po zalogowaniu się do Systemu Egzaminacyjnego ECQA należy wybrać z menu **Exam/Egzamin** a następnie **Perform/Wykonaj**.



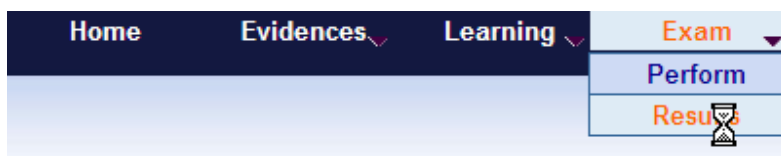
10. Rozpocznij egzamin klikając na przycisk **Start**.
11. Zakończ egzamin klikając na przycisk **Finisz/Koniec**.



Wyświetlenie wyników

To display the results select **Exam** and then **Results from the menu**:

Aby wyświetlić wyniki należy wybrać **Exam/Egzamin** a następnie **Results/Wyniki z menu**:



Zasady egzaminu

1. Początek i czas trwania egzaminu jest ustanowiony przez instytucję egzaminacyjną.
2. Użytkownik może przystąpić do egzaminu w dowolnym momencie po rozpoczęciu egzaminu i przed jego zakończeniem.
3. Podczas egzaminu uczestnik może logować się i wylogować się z systemu. Odpowiedzi są przechowywane w bazie danych.
4. Jeśli wystąpi przerwa w dostępie do sieci internet (spadnie sygnał zasięgu bezprzewodowego, internet przestanie działać itd.) wyświetli się ostrzeżenie. Użytkownik powinien się wylogować. Gdy połączenie zostanie przywrócone, użytkownik może się zalogować i **jest zobowiązany** ponownie upewnić się, czy ostatnie odpowiedzi zostały poprawnie zachowane. W przypadku jakichkolwiek problemów należy poinformować osobę nadzorującą przebieg egzaminu.
5. Wyniki egzaminu zostaną podane po zakończeniu egzaminu przez instytucję egzaminacyjną. Jeśli użytkownik ukończy test wcześniej nie będzie mógł zobaczyć wyników.
6. Wyniki będą obliczane i podawane w podziale na element nauczania.
7. Aby zaliczyć dany element nauczania należy zdobyć przynajmniej **66%** ogólnej punktacji przypadającej na ten element.
8. Z każdego elementu nauczania zostaje wybranych losowo 10 pytań.
9. Na każde pytanie istnieje przynajmniej jedna prawidłowa odpowiedź.
10. Jeśli uczestnik wybierze nieprawidłową odpowiedź, pytanie jest punktowane liczbą zero (0%).
11. Wszystkie pytania mają jednakową wagę; wyniki obliczane są jako średnia arytmetyczna (suma punktów otrzymanych ze wszystkich pytań na element / liczba pytań przypadających na element).



Kryteria oceny

Jeśli uczestnik nie wybrał wszystkich prawidłowych odpowiedzi to nie otrzyma 100% za pytanie lecz:

Total number of correct answers in the exam pool	Correct answers selected by the user	Score per question
1	0	0%
2	1	50%
3	1	33%
3	2	66%
4	1	25%
4	2	50%
4	3	75%

Suma prawidłowych odpowiedzi w puli pytań egzaminacyjnych	Prawidłowe odpowiedzi wybrane przez użytkownika	Punktacja za pytanie
1	0	0%
2	1	50%
3	1	33%
3	2	66%
4	1	25%
4	2	50%
4	3	75%

