



European Certification &  
Qualification Association

**European Certification and Qualification Association**

Piaristengasse 1, A-3500 Krems , Austria

Tel.: +43 (0)316 815910

Fax.: +43 316 815912

[www.ecqa.org](http://www.ecqa.org)

[info@ecqa.org](mailto:info@ecqa.org)

# ECQA Vizsga Útmutató

Version: Approved (2010)

Szerző(k):

Dipl. Ing. Damjan Ekert, ISCN Ltd.

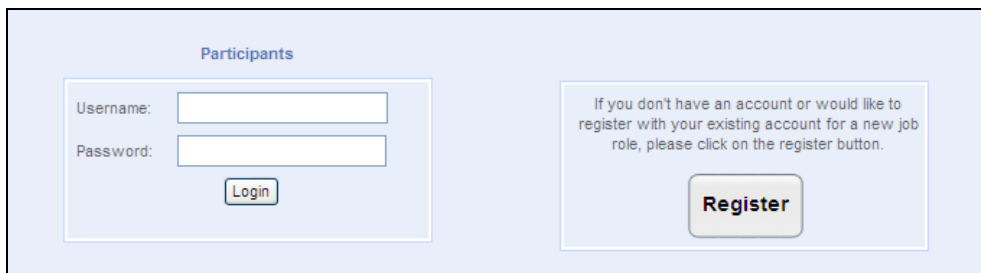
Dr. Richard Messnarz, ISCN Ltd.

Graz, 2010. december



## A vizgázás folyamata

1. Lépjen be a [www.ecqa.org](http://www.ecqa.org) oldalra.
2. Válassza a bal oldali menüből a következőt: **Certification and Examination – Exam Registration / Tanúsítás és Vizsga - Vizsgajelentkezés**
3. HA már korábban regisztrált, akkor Résztvevőként belépve folytassa a 8. lépésnél.
4. Ha még nincs felhasználói fiókja, akkor klikkeljen a **Register** gombra.



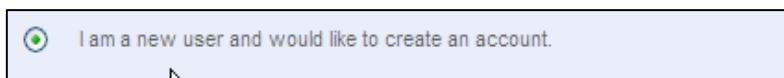
5. Válassza ki azt a munkakört (szakmát), mely kapcsán jelentkezni szeretne (pl. Innovation Manager) és nyomja meg a Next gombot.



6. Válassza ki a vizsgát lebonyolító szervezetet (pl. ISQI) és nyomja meg a Next gombot.



7. Jelölje meg, hogy új felhasználói fiókot szeretne létrehozni: **„I am a new user and would like to create an account”**.



8. Megjelenik a jelentkezési lap. Kérjük, hogy töltsön ki minden adatot és nyomja meg a Finish gombot.

**FONTOS:** Bizonyosodjon meg afelől, hogy helyesen adta-e meg adatait, mert a továbbiakban ezek használatával lépünk kapcsolatba Önnel. A megadott Surname (Vezetéknév) és First name (Keresztnév) fog a kiállított oklevélen szerepelni.



**Register for an account**

Please choose one of the following options:

I have registered to the system before and have a username and password.

I am a new user and would like to create an account.

**Account Information**

Username

Password

Retype Password

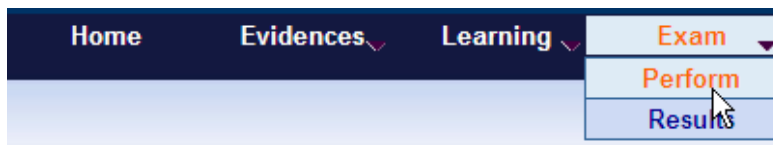
**Company Information**

Company

Address

Telephone

9. Az ECQA Vizsgarendszerbe való belépés után válassza az Exam (Vizsga) menüből a **Perform (Végrehajtás)** funkciót.

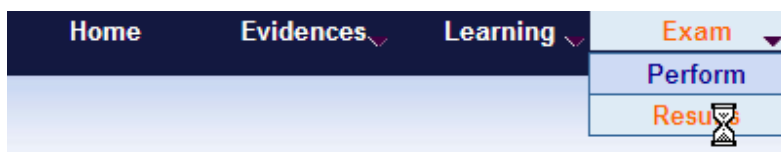


10. Kezdje meg a vizsgát a **Start** gomb megnyomásával.
11. A vizsga befejezésekor nyomja meg a **Finish** gombot.

### Az eredmények megjelenítése

A vizsga-eredményeket csak azután tekintheti meg, miután a vizsgát lebonyolító szervezet lezárja az adott vizsgát.

Az eredmények megjelenítéséhez válassza az **Exam (Vizsga)** menüből a **Results (Eredmények)** funkciót.



## A vizgán való részvétel szabályai

1. A vizsga kezdetét és végét a vizsgaszervezet jelöli ki.
2. A felhasználó a kezdeti és vég időpont között bármikor részt vehet a vizgán.
3. A vizsga ideje alatt a résztvevő bármikor ki és be jelentkezhet a rendszerben. A válaszok adatbázisban kerülnek tárolásra.
4. Ha az internetes kapcsolatban hiba lépne fel (pl. a vezeték nélküli kapcsolat megszűnik, internet nem működik, stb.), akkor egy figyelmeztető üzenet ezt jelezni fogja. Ez esetben a felhasználónak ki kell jelentkeznie. A kapcsolat helyreállítását követően a felhasználó bejelentkezhet és ellenőriznie kell, hogy a legutóbbi válaszai megfelelően el lettek-e mentve. Bármilyen felmerülő probléma esetén a vizsgát felügyelő személyt értesíteni kell.
5. A vizsgaeredmények azután jelennek meg, hogy a vizsgaszervezet lezárja a vizsgát. Ha a felhasználó korábban befejezi a tesztet, akkor az eredményeket nem tudja azonnal megtekinteni.
6. Az eredmény tanulmányi elemenként kerül kiértékelésre és kijelzésre.
7. Az egyes elemek teljesítéséhez minimum 66,7 %-ot el kell érni.
8. Minden tanulmányi elemből véletlenszerűen generálódik 10 vizsgakérdés.
9. Minden kérdéshez legalább egy helyes válasz tartozik.
10. Ha a résztvevő - akár egy - rossz választ megjelöl, akkor a kérdésre nulla pontot kap (0%).
11. Minden kérdés egyenlő súlyú; az eredmény átlag algoritmussal kerül kiszámolásra (elemenként az összes kérdés pontjainak összege/ az elemek kérdéseinek a száma).

### Kiértékelési szabályok

Ha a résztvevő nem választja ki az összes helyes választ, akkor az adott kérdésre szereshető pontszáma arányosan kerül meghatározásra:

Helyes válaszok száma	A vizsgázó által megjelölt helyes válaszok száma	A kérdésre kapott eredmény
1	0	0%
2	1	50%
3	1	33%
3	2	66%
4	1	25%
4	2	50%
4	3	75%

